

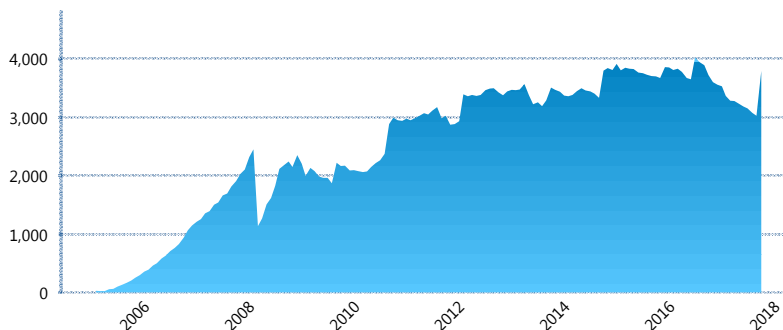
I. INFORMACIÓN FINANCIERA

I) Detalles del Fondo

Detalles del Fondo	
Razón Social	Siefore Invercap, S. A. de C. V.
Inicio de Operaciones	24/02/2005
Tipo de Fondo	Básica
Clave Bolsa	INVER51
Activos Administrados *	3,793
ISIN	MX54IN3T0026
Comisión Anual	1.10%
Administrador	Afore Invercap S.A. de C.V.
Director General	Ing. Eduardo José Villarreal Morales
Presidente del Consejo	César Augusto Montemayor Zambrano

Activos Administrados *

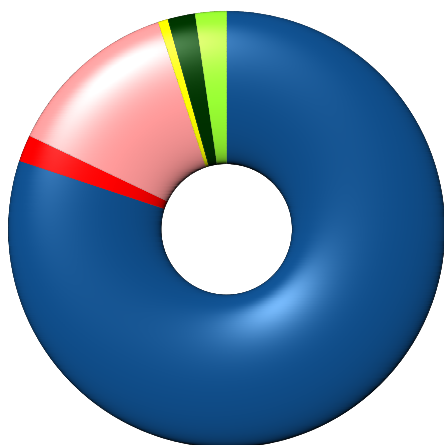
\$3,793



*Cifras en millones de pesos

Contiene el efecto de fusiones, cortes transversales y transferencias por edad. Para mayor información consultar: <http://www.consar.gob.mx/gobmx/Aplicativo/Factsheets/EC/ECSAR.pdf>

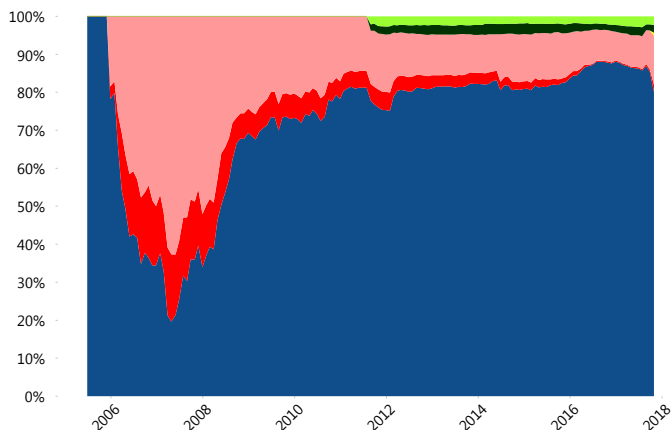
II) Inversiones



Deuda Gubernamental	80.10%
Deuda Internacional	1.96%
Deuda Nacional	12.87%
FIBRAS	0.73%
Renta Variable Internacional	2.03%
Renta Variable Nacional	2.31%

Tipo de Instrumento		Invercap (SB1)	Sistema Básicas 1**
Renta Variable Nacional	Renta Variable Nacional	2.31%	2.02%
	Total	2.31%	2.02%
Renta Variable Internacional	Renta Variable Internacional	2.03%	4.61%
	Total	2.03%	4.61%
FIBRAS	FIBRAS	0.73%	0.92%
	Total	0.73%	0.92%
Deuda Nacional	Aerolíneas	0.00%	0.28%
	Alimentos	1.02%	0.52%
	Automotriz	0.00%	0.03%
	Banca de Desarrollo	0.21%	2.31%
	Bancario	1.01%	1.22%
	Bebidas	1.19%	0.83%
	Cemento	0.00%	0.03%
	Centros Comerciales	0.00%	0.08%
	Consumo	0.00%	0.51%
	Empresas Productivas del Estado	0.26%	4.49%
	Estados	0.84%	1.45%
	Europesos	2.17%	2.64%
	Grupos Industriales	0.42%	0.68%
	Infraestructura	3.83%	4.55%
	Inmobiliario	0.00%	0.00%
	Otros	0.00%	1.19%
	Papel	0.13%	0.17%
Serv. Financieros	0.00%	0.41%	
Telecom	0.22%	0.97%	
Transporte	1.38%	0.36%	
Vivienda	0.20%	2.67%	
Total	12.87%	25.39%	
Deuda Internacional	Deuda Internacional	1.96%	1.58%
	Total	1.96%	1.58%
Deuda Gubernamental	BONDESD	2.66%	0.26%
	BONOS	8.46%	7.34%
	BPA182	1.65%	2.71%
	CBIC	0.00%	4.60%
	CETES	11.37%	6.76%
	REPORTO	4.91%	3.62%
	UDIBONO	50.29%	39.55%
	UMS	0.76%	0.64%
Total	80.10%	65.48%	
Total	100.00%	100.00%	

Evolución de Inversiones



Deuda Gubernamental	Renta Variable Internacional
Deuda Internacional	Renta Variable Nacional
Deuda Nacional	
FIBRAS	

**Considera las inversiones de todo el grupo de SIEFORES Básicas 1
Cifras al cierre de octubre de 2017

III) Desempeño

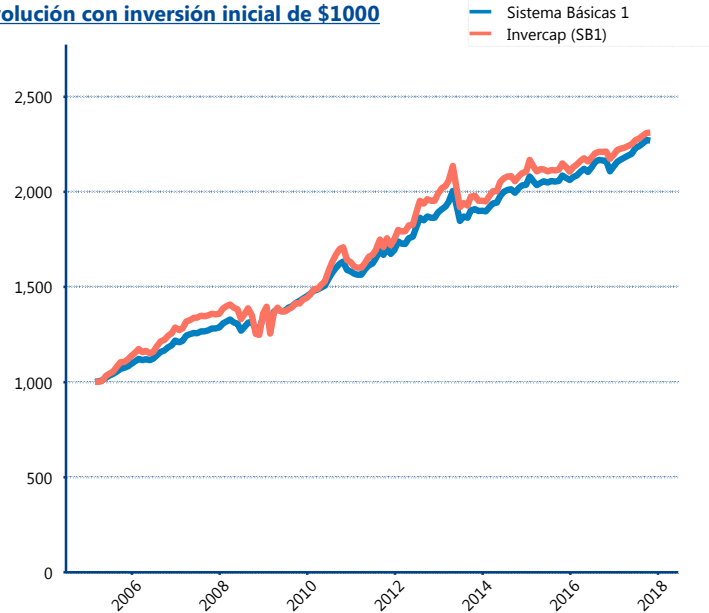
Rendimiento Bolsa

Tipo	Invercap (SB1)	Sistema Básicas 1
1 año	4.50%	4.87%
2 años	3.76%	4.29%
3 años	3.55%	3.94%
5 años	3.36%	3.93%

Indicador de Rendimiento Neto

Siefore	IRN %
Inbursa (SB1)	4.28%
PensionISSSTE (SB1)	4.14%
Profuturo (SB1)	4.08%
Azteca (SB1)	4.03%
Coppel (SB1)	3.96%
XXI-Banorte (SB1)	3.82%
Principal (SB1)	3.73%
Metlife (SB1)	3.56%
SURA (SB1)	3.55%
Invercap (SB1)	3.33%
Banamex (SB1)	3.27%
Promedio Simple	3.80 %
Promedio Ponderado	3.80 %

Evolución con inversión inicial de \$1000



Construido con el precio de la Siefore registrado en la Bolsa Mexicana de Valores

IV) Medidas de sensibilidad y riesgos

Evolución del Plazo Promedio Ponderado

